

# How Walkable is Your Neighborhood?

Great job getting Sofia and Santiago to school safely!  
Now it's your turn to lace up your shoes and head out for a walk with your parents (or a grown-up) to explore your neighborhood.




## Parents:

1. **Pick** a place to walk with your child like your route to school.
2. Before you walk, **read** over the checklist.
3. As you walk, **check** the issues you come across and give each question a rating.
4. **Add** your ratings to get a total walking score.
5. Find out what you can do immediately or in the long-term to improve the score by checking out the **Tips & Resources** page.

## Location of your walk:

## Rating Scale:



## 1. Did you have room to walk?

- YES     SOME PROBLEMS:
- Sidewalks or paths started and stopped
  - Sidewalks were broken or cracked
  - Sidewalks were blocked with poles, signs, shrubbery, dumpsters, etc.
  - No sidewalks or paths
  - Something else: \_\_\_\_\_

RATING (circle one): 1 2 3 4 5

## 3. Did drivers behave well?

- YES     SOME PROBLEMS: Some drivers:
- Backed out of driveways without looking
  - Did not yield to people crossing the street
  - Turned into people crossing the street
  - Drove too fast
  - Ran a red light or didn't stop at a "stop" sign
  - Something else: \_\_\_\_\_

RATING (circle one): 1 2 3 4 5

## 2. Was it safe and comfortable to cross streets?

- YES     SOME PROBLEMS:
- Road was too wide to cross
  - There was a lot of traffic and no signals to stop traffic
  - Traffic signals made us wait too long or did not give us enough time to cross
  - There were no painted crosswalks
  - Parked cars, trees or plants blocked our view of traffic
  - There was no ramp at the curb
  - Something else: \_\_\_\_\_

RATING (circle one): 1 2 3 4 5

## 4. Was your walk pleasant?

- YES     SOME PROBLEMS:
- Needed more shade and plants
  - Scary dogs
  - Not well-lit
  - Lots of litter or trash
  - Too much traffic on the road
  - Something else: \_\_\_\_\_

RATING (circle one): 1 2 3 4 5

## Total Rating Score \_\_\_\_\_

**16 – 20** Celebrate! You have a great neighborhood for walking.

**11 – 15** Your neighborhood is pretty good for walking. Get out and enjoy!

**5 – 10** Begin thinking about how to improve things. Your neighborhood is okay for walking but needs work.

**0 – 4** Get ready for a lot of work! Your neighborhood needs some help to be a friendlier place for walking. Start by calling your Ward Office.

# Tips & Resources to Improve Walking in Your Neighborhood

Now that you know the problems, you can be a part of the solution!

This page is yours to keep for tips and resources.

## What you and your child can do immediately:

---

- Pick another route for now and point out areas to avoid to your child. Encourage your children to talk to you if they encounter something or somebody that made them feel unsafe.
- Consider ways that you can reduce traffic on the streets by not adding to it: Walk, bike or take transit when you can!
- Set an example: Slow down and be considerate of others when driving and encourage your neighbors to do the same.
- Plant trees in your front yard if you can to add shade, nature, and beauty to your neighborhood. Contact **Trees for Tucson** to inquire about low-cost shade trees. (520-791-3109)
- Trim your trees or bushes that block the street and ask your neighbors to do the same.
- Take a walk with a trash bag and clean up your neighborhood streets as you go.
- Leave nice notes on cars blocking sidewalks or walking paths asking owners not to park there.
- Contact **Tucson Department of Transportation** and report the locations of missing, broken or blocked sidewalks, difficult street crossings, and broken or slow-responding push-button pedestrian signals. (520-791-3154)
- Report broken street lights to **Tucson Electric Power**. (520-623-3451)
- Ask neighbors to keep dogs leashed or fenced. Contact **No Kill Pima County** (520- 477-7401) or report to **Pima Animal Care Center** (520-724-5900) if you come across loose animals.

## What you and your community can do with more time:


---

- Contact your **City Council member (your local Ward Office)** to come up with a plan to address the issues. Ward maps and contacts are available at: <https://www.tucsonaz.gov/gov/ward-maps>
- Write or petition the city and gather neighborhood signatures for better walking conditions such as sidewalks and safer ways to cross the street.
- Make media aware of the problems.
- Contact **Tucson Department of Transportation** to discuss ideas for slowing down traffic. (520-791-4259)
- Ask your child's school about getting crossing guards at busy locations.
- Initiate a safe driver program for school parents and drivers in the neighborhood through your school's **Safe Routes to School Program**.
- Organize a group of parents to take turns and walk to school with children along a set route, picking up more kids along the way.
- Organize a neighborhood cleanup, tree trimming or tree planting event to beautify your streets together with your neighbors. Contact **Tucson Clean & Beautiful** (520-791-3109) to borrow cleanup supplies and **City of Tucson Environmental Services** (520-791-3171) to request large dumpsters for big neighborhood cleanups. For vacant lots with weeds, trash or other private property violations, call **City of Tucson Code Enforcement**. (520-791-5843)
- Get to know your neighbors to create a safer and friendlier neighborhood!



# ¿Que caminable es tu vecindario?

¡Buen trabajo guiando a Sofía y Santiago a la escuela con seguridad!  
Ahora es tu turno para amarrar los cordones de tus zapatos y salir a tomar una caminata con tus padres (o un adulto) para explorar tu vecindad.




## Dadres:

1. Primero, **escoja** un lugar a dónde caminar, como su ruta que usa para ir a la escuela.
2. Antes de salir, **lea** esta lista.
3. Mientras estén caminando, **marque** los problemas en la ruta y de un calificación a cada pregunta.
4. **Sume** los puntajes para saber la calificación de caminar.
5. Encuentra respuestas inmediatas y soluciones de término largo para mejorar a la calificación según la página **Consejos y Recursos**.

## Trayecto de su caminata:

## Escala de calificación:



### 1. ¿Tenía espacio para caminar?

- SÍ     ALGUNOS PROBLEMAS:
- Las banquetas o caminos empezaron o terminaron abruptamente
  - Las banquetas estuvieron quebradas o rotas
  - Las banquetas estuvieron bloqueadas por arbustos, basureros, letreros, o postes
  - No había banquetas o caminos
  - Otra cosa: \_\_\_\_\_

CALIFICACIÓN (ESCOJA UNA): 1 2 3 4 5

### 2. ¿Era seguro y cómodo cruzar las calles?

- SÍ     ALGUNOS PROBLEMAS:
- La calle es demasiada ancha para cruzar
  - Había mucho tráfico y no hay señales para detener el tráfico
  - Las señales de tráfico nos hacían esperar mucho tiempo o no dan suficiente tiempo para cruzar
  - No había cruces peatonales pintados
  - Árboles o plantas obstruyen nuestra vista del tráfico
  - No había rampas al curbo
  - Otra cosa: \_\_\_\_\_

CALIFICACIÓN (ESCOJA UNA): 1 2 3 4 5

### 3. ¿Se comportaron bien los conductores?

- SÍ     ALGUNOS PROBLEMAS: Algunos conductores:
- Retroceden de sus entradas sin mirar
  - No suelen esperar a que los peatones crucen
  - Doblen en una esquina mientras que peatones cruzan la calle
  - Manejan demasiado rápido
  - Aceleran para alcanzar la luz verde o no paran en la señal de "stop"
  - Otra cosa: \_\_\_\_\_

CALIFICACIÓN (ESCOJA UNA): 1 2 3 4 5

### 4. ¿Fue agradable su paseo?

- SÍ     ALGUNOS PROBLEMAS:
- Necesitamos más sombra y plantas
  - Perros que dan miedo
  - No hay suficiente luz
  - Mucha basura
  - Demasiado tráfico en la calle
  - Otra cosa: \_\_\_\_\_

CALIFICACIÓN (ESCOJA UNA): 1 2 3 4 5

## Puntaje Total \_\_\_\_\_

**16 – 20** ¡Celebre! Su comunidad es perfecta para caminar.

**11 – 15** Tiene una comunidad buena para caminar.  
¡Salgase y disfrute!

**5 – 10** Empiece a pensar en cómo mejorar las cosas.  
Su comunidad es satisfactorio para caminar, pero necesita un poco de trabajo.

**0 – 4** ¡Sé listo para mucho trabajo! Su comunidad necesita ayuda para ser una lugar buena para caminar. Empiece con una llamada a la oficina de su distrito.

# Consejos y recursos para mejorar caminando en su comunidad

Ahora que usted conoce a los problemas, usted puede ser parte de la solución.

Esta página es suya para consejos y recursos.

## Lo que usted y su niño pueden hacer de inmediato:

- Por el momento, escoja otra ruta y muestra áreas de evitar con su niño. Anime a sus hijos a hablar con usted si encuentran a algo o a alguien que les hizo sentir inseguro.
- Considere modos que pueden reducir al tráfico en las calles no añadiendo a ello: ¡Camina, anda en bicicleta o toma tránsito cuando puede!
- Sea un ejemplo para otros: Disminuya la velocidad y sea respetuoso de los peatones; anime a sus vecinos a hacer lo mismo.
- Siembre árboles en su jardín delantero si puede para agregar sombra, naturaleza y belleza a su comunidad. Póngase en contacto con **Trees for Tucson** – Árboles para Tucson - para informarse sobre árboles de sombra de bajo costo. (520-791-3109)
- Recorte árboles y arbustos que obstruyen la vista a la calle y pida a sus vecinos que hagan lo mismo.
- De un paseo, lleve una bolsa consigo y recoja basura.
- Escriba una nota breve de buen gusto en los vehículos que son un problema pidiéndole a los dueños a no estacionar allí.
- Póngase en contacto con el **Departamento de Transporte de Tucson** y reporte las ubicaciones de las banquetas quebradas o bloqueadas, cruces difíciles, o señales de peatón de pulsador quebradas o de respuesta lenta. (520-791-3154)
- Reporte luces quebradas a **Tucson Electric Power**. (520-623-3451)
- Pida a los vecinos que mantengan sus perros sujetos con correas o dentro de sus patios. Contacte a **No Kill Pima County** (520-477-7401) o informe a **La Oficina de Control de Animales** (520-724-5900) sobre perros sueltos.

## Lo que usted y su comunidad pueden hacer con más tiempo:

- Póngase en contacto con su **miembro de consejo (su oficina del distrito local)** para elaborar un plan para abordar los problemas. Mapas de los distritos locales e información de contacto: <https://www.tucsonaz.gov/gov/ward-maps>
- Escriba cartas al gobierno local y circule una petición pidiendo mejoramientos para caminar como banquetas y cruces de peatón seguros en su vecindario.
- Contacte los medios de comunicación y deles información sobre los problemas.
- Contacte el **Departamento de Transporte de Tucson** para discutir ideas para reducir la velocidad del tráfico. (520-791-4259)
- Pida a las escuelas en su vecindario que designen guardias para ayudar a los niños a cruzar las calles en lugares donde hay mucho tráfico.
- Inicie un programa del conductor seguro para padres y vecinos a través del programa de **Las Rutas Seguras a Escuela** de su escuela.
- Organice un grupo de padres de familias en su vecindario que acompañen a niños cuando caminen a la escuela.
- Organice en su comunidad un día para recoger la basura. Patrocine un día para plantar árboles y embellecer a su vecindario. Contacte **Tucson Clean & Beautiful – Tucson Limpia y Bonita** (520-791-3109) para prestar suministros de limpieza y el **Departamento de Servicios Ambientales** (520-791-3171) para pedir basureros. Para terrenos vacíos con malas hierbas, basura u otras violaciones de propiedad privada, llame a la **Oficina de Aplicación de Código de la Ciudad de Tucson**. (520-791-5843)
- Conozca a sus vecinos para crear un vecindario más seguro y amigable.

